

ภาคผนวกที่ 7



---

ภาพถ่ายผลการปฏิบัติตามมาตรการป้องกันและแก้ไขผลกระทบสิ่งแวดล้อม  
และติดตามตรวจสอบคุณภาพสิ่งแวดล้อม

ภาพถ่ายผลการปฏิบัติตามมาตรการป้องกันและแก้ไขผลกระทบต่อสิ่งแวดล้อม และติดตามตรวจสอบคุณภาพสิ่งแวดล้อม  
โครงการ ฟील พหล 34 (ระยะดำเนินการ) ประจำปีเดือน มกราคม-มิถุนายน 2566

	
<p>รูปที่ ๗7.1 ป้ายจำกัดความเร็วไม่เกิน 20 กิโลเมตร/ชั่วโมง</p>	<p>รูปที่ ๗7.2 ชีตล้งถนนภายในพื้นที่โครงการ</p>
	
<p>รูปที่ ๗7.3 ป้ายจราจรในโครงการ</p>	<p>รูปที่ ๗7.4 ป้ายห้ามติดเครื่องยนต์ทิ้งไว้</p>
 	
<p>รูปที่ ๗7.5 พื้นที่สีเขียวภายในโครงการ</p>	<p>รูปที่ ๗7.6 ระบบบำบัดน้ำเสีย</p>
	 
<p>รูปที่ ๗7.7 เจ้าหน้าที่ที่มีความรู้แลกรักษาและควบคุมระบบบำบัดน้ำเสีย</p>	<p>รูปที่ ๗7.8 การเก็บไขมันจากถังดักไขมันของระบบบำบัดน้ำเสีย</p>
	
<p>รูปที่ ๗7.9 ถังเก็บน้ำใต้ดิน</p>	<p>รูปที่ ๗7.10 ถังเก็บน้ำชั้นดาดฟ้า</p>
	
<p>รูปที่ ๗7.11 ล้างถังสำรองน้ำใช้ของโครงการ</p>	<p>รูปที่ ๗7.12 ป้ายประชาสัมพันธ์เพื่อแจ้งกำหนดการบำรุงรักษาหรือซ่อมแซมระบบบำบัดน้ำเสียล่วงหน้า</p>

ภาพถ่ายผลการปฏิบัติตามมาตรการป้องกันและแก้ไขผลกระทบต่อสิ่งแวดล้อม และติดตามตรวจสอบคุณภาพสิ่งแวดล้อม  
โครงการ ฟิล พหล 34 (ระยะดำเนินการ) ประจำเดือน มกราคม-มิถุนายน 2566

	
รูปที่ ๗7.13 ช่องทางการรับเรื่องร้องเรียน	รูปที่ ๗7.14 ป้ายเตือนกรณีมีการทำงาน หรือซ่อมบำรุงรักษาระบบบำบัดน้ำเสีย
	
รูปที่ ๗7.15 ตะแกรงตกขยะก่อนระบายน้ำออกจากโครงการ	รูปที่ ๗7.16 บ่อหน่วงน้ำของโครงการ
	
รูปที่ ๗7.17 ถังรองรับมูลฝอยประชัน	รูปที่ ๗7.18 ถังมูลฝอยอันตราย
	
รูปที่ ๗7.19 ห้องพักขยะรวมของโครงการ	รูปที่ ๗7.20 จุดจอดรถขยะชั่วคราว
	
รูปที่ ๗7.21 เครื่องดูดอากาศ	รูปที่ ๗7.22 พนักงานทำความสะอาดห้องพักมูลฝอย
	
รูปที่ ๗7.23 พนักงานขนย้ายขยะ	รูปที่ ๗7.24 รถขยะสำนักงานเขตจตุจักร

ภาพถ่ายผลการปฏิบัติตามมาตรการป้องกันและแก้ไขผลกระทบสิ่งแวดล้อม และติดตามตรวจสอบคุณภาพสิ่งแวดล้อม  
โครงการ ฟील พหล 34 (ระยะดำเนินการ) ประจำปีเดือน มกราคม-มิถุนายน 2566













	
รูปที่ ผ7.25 แผงควบคุมระบบแจ้งเหตุอัคคีภัย (FACP)	รูปที่ ผ7.26 เครื่องตรวจจับควัน
	
รูปที่ ผ7.27 เครื่องตรวจจับความร้อน	รูปที่ ผ7.28 ปุ่มกดแจ้งสัญญาณอัคคีภัย
	
รูปที่ ผ7.29 อุปกรณ์ส่งสัญญาณแจ้งเหตุ	รูปที่ ผ7.30 หัวรับน้ำดับเพลิง
	
รูปที่ ผ7.31 ตู้เก็บสายฉีดน้ำดับเพลิง (Fire Hose Cabinet : FHC)	รูปที่ ผ7.32 บันได ST01 และ บันได ST02
	
รูปที่ ผ7.33 บันไดหนีไฟมีผนังกันไฟ	รูปที่ ผ7.34 ไฟส่องสว่างฉุกเฉินบริเวณผนังชานพักบันได
	
รูปที่ ผ7.35 ป้ายบอกทางหนีไฟ	รูปที่ ผ7.36 จุดรวมพลของโครงการ



ภาพถ่ายผลการปฏิบัติตามมาตรการป้องกันและแก้ไขผลกระทบสิ่งแวดล้อม และติดตามตรวจสอบคุณภาพสิ่งแวดล้อม  
โครงการ ฟील พหล 34 (ระยะดำเนินการ) ประจำปี เดือน มกราคม-มิถุนายน 2566

	
<p>รูปที่ ผ7.37 การอบรม และซ้อมการอพยพคนกรณีเกิดเพลิงไหม้</p>	<p>รูปที่ ผ7.38 พื้นที่จอดรถสำหรับรถติดแก๊ส ชั้น 1</p>
	
<p>รูปที่ ผ7.39 ป้ายไม่ให้รถติดแก๊สเข้าไปจอดภายในที่จอดรถบริเวณชั้นใต้ดิน</p>	<p>รูปที่ ผ7.40 ช่องระบายอากาศบริเวณชานพักบันไดหนีไฟ</p>
	
<p>รูปที่ ผ7.41 เจ้าหน้าที่คอยอำนวยความสะดวกบริเวณทางเข้า-ออกโครงการ</p>	<p>รูปที่ ผ7.42 สติกเกอร์/บัตรอนุญาตผ่านเข้า-ออกโครงการ</p>
	
<p>รูปที่ ผ7.43 ป้ายและสัญญาณจราจรบนพื้นทางให้ชัดเจน</p>	<p>รูปที่ ผ7.44 ป้ายชื่อโครงการ</p>
	
<p>รูปที่ ผ7.45 ลูกศรแสดงทิศทาง บริเวณทางเข้า-ออกโครงการ</p>	<p>รูปที่ ผ7.46 กระงะโค้งจราจร</p>
	
<p>รูปที่ ผ7.47 ไฟฟ้าแสงสว่างบริเวณช่องทางเข้า-ออกโครงการ</p>	<p>รูปที่ ผ7.48 พื้นที่จอดรถภายในโครงการ</p>

ภาพถ่ายผลการปฏิบัติตามมาตรการป้องกันและแก้ไขผลกระทบสิ่งแวดล้อม และติดตามตรวจสอบคุณภาพสิ่งแวดล้อม  
โครงการ ฟील พหล 34 (ระยะดำเนินการ) ประจำเดือน มกราคม-มิถุนายน 2566

	
รูปที่ ผ7.49 บัตรจอดรถชั่วคราว	รูปที่ ผ7.50 เจ้าหน้าที่ดูแล และตรวจสอบพันธุ์ไม้ในโครงการ
	
รูปที่ ผ7.51 ระบบไฟฟ้าในพื้นที่สีเขียวและทางเดิน	รูปที่ ผ7.52 ตัวอาคารของโครงการ
	
รูปที่ ผ7.53 หลอดไฟฟ้า LED	รูปที่ ผ7.54 โคมไฟแบบมีแผ่นสะท้อน
	
รูปที่ ผ7.55 กล้องวงจรปิดโครงการ	รูปที่ ผ7.56 ล้างแผ่นกรองอากาศ
	
รูปที่ ผ7.57 พนักงานคอยดูแลรักษาความสะอาด	รูปที่ ผ7.58 อุปกรณ์ เครื่องมือสำหรับใช้ทำความสะอาดสระว่ายน้ำ
	
รูปที่ ผ7.59 ห้องน้ำบริเวณสระว่ายน้ำ	

ภาพถ่ายผลการปฏิบัติตามมาตรการป้องกันและแก้ไขผลกระทบสิ่งแวดล้อม และติดตามตรวจสอบคุณภาพสิ่งแวดล้อม  
โครงการ ฟील พหล 34 (ระยะดำเนินการ) ประจำเดือน มกราคม-มิถุนายน 2566

	
รูปที่ ผ7.60 เจ้าหน้าที่ทำความสะอาดพื้นสระว่ายน้ำ	รูปที่ ผ7.61 สระว่ายน้ำ
	
รูปที่ ผ7.62 ป้ายแสดงข้อปฏิบัติสำหรับผู้มาใช้บริการสระว่ายน้ำ	รูปที่ ผ7.63 รางระบายน้ำล้นแบบมีฝาปิด
	
รูปที่ ผ7.64 ป้ายบอกความลึกของสระว่ายน้ำ	รูปที่ ผ7.65 ไฟส่องสว่างบริเวณสระว่ายน้ำ
	
รูปที่ ผ7.66 อุปกรณ์ช่วยชีวิตประจำสระว่ายน้ำ	รูปที่ ผ7.67 ปัดประกาศหมายเลขโทรศัพท์หน่วยงานต่าง ๆ
	
รูปที่ ผ7.68 รั้วล้อมรอบพื้นที่โครงการ	รูปที่ ผ7.69 ป้ายแสดงผลการตรวจวัดคุณภาพน้ำสระว่ายน้ำ